

**UCHWAŁA NR LIII/427/2022
RADY GMINY KŁAJ**

z dnia 29 listopada 2022 r.

w sprawie: określenia wysokości stawek podatku od środków transportowych.

Na podstawie art. 18 ust. 2 pkt 8, art. 40 ust.1 i art. 41 ust. 1 ustawy z dnia 8 marca 1990 r. o samorządzie gminnym (tj. Dz.U z 2022 r., poz. 559) w związku z art. 10 ust. 1, ust. 2 ustawy z dnia 12 stycznia 1991 r. o podatkach i opłatach lokalnych (tj. Dz. U. z 2022 r., poz. 1452), Obwieszczenia Ministra Finansów z dnia 28 lipca 2022 r. w sprawie górnych granic stawek kwotowych podatków i opłat lokalnych na rok 2023 (M.P z 2022 r., poz. 731), Obwieszczenia Ministra Finansów z dnia 12 października 2022 r. w sprawie minimalnych stawek podatku od środków transportowych obowiązujących w 2023 r. (M.P. z 2022 r. poz. 1001) - **Rada Gminy Kłaj uchwała, co następuje:**

§ 1.

Określa się następujące stawki podatku od środków transportowych obowiązujące na terenie Gminy Kłaj

- 1) od samochodów ciężarowych, o których mowa w art. 8 pkt 1 ustawy o podatkach i opłatach lokalnych, o dopuszczalnej masie całkowitej pojazdu:
 - a) powyżej 3,5 tony do 5,5 tony włącznie - 600,00 zł;
 - b) powyżej 5,5 tony do 9 ton włącznie - 900,00 zł;
 - c) powyżej 9 ton do poniżej 12 ton - 1014,00 zł;
- 2) od samochodów ciężarowych, o których mowa w art. 8 pkt 2 ustawy o podatkach i opłatach lokalnych o dopuszczalnej masie całkowitej pojazdu równej i wyższej niż 12 ton w zależności od liczby osi, dopuszczalnej masy całkowitej pojazdu i rodzaju zawieszenia według stawek określonych w załączniku Nr 1 do niniejszej uchwały;
- 3) od ciągników siodłowych i balastowych, o których mowa w art. 8 pkt 3 ustawy o podatkach i opłatach lokalnych, o dopuszczalnej masie całkowitej zespołu pojazdów:
 - a) od 3,5 tony do 5,5 tony włącznie - 504,00 zł;
 - b) powyżej 5,5 tony do 9 ton włącznie - 823,00 zł;
 - c) powyżej 9 ton do poniżej 12 ton - 1014,00 zł;
- 4) od ciągników siodłowych i balastowych, o których mowa w art. 8 pkt 4 ustawy o podatkach i opłatach lokalnych, o dopuszczalnej masie całkowitej zespołu pojazdów równej lub wyższej niż 12 ton w zależności od liczby osi, dopuszczalnej masy całkowitej pojazdu i rodzaju zawieszenia według stawek określonych w załączniku Nr 2 do niniejszej uchwały;
- 5) od przyczep i naczep, o których mowa w art. 8 pkt 5 ustawy o podatkach i opłatach lokalnych, które łącznie z pojazdem silnikowym posiadają dopuszczalną masę całkowitą od 7 ton do poniżej 12 ton (z wyjątkiem związanych wyłącznie z działalnością rolniczą prowadzoną przez podatnika podatku rolnego) - 998,00 zł;
- 6) od przyczep i naczep, o których mowa w art. 8 pkt 6 ustawy o podatkach i opłatach lokalnych (z wyjątkiem związanych wyłącznie z działalnością rolniczą prowadzoną przez podatnika podatku rolnego), które łącznie z pojazdem silnikowym posiadają dopuszczalną masę całkowitą równą lub wyższą niż 12 ton według stawek określonych w załączniku Nr 3 do niniejszej uchwały;
- 7) autobusów, o których mowa w art. 8 pkt 7 ustawy o podatkach i opłatach lokalnych, w zależności od liczby miejsc do siedzenia poza miejscem kierowcy:
 - a) mniejszej niż 22 miejsca - 1136,00 zł;
 - b) równej lub większej niż 22 miejsca - 1466,00 zł;

§ 2.

Traci moc Uchwała Rady Gminy Kłaj nr XXXVIII/313/2021 z dnia 25 listopada 2021 r. w sprawie określenia wysokości stawek podatku od środków transportowych.

§ 3.

Wykonanie uchwały powierza się Wójtowi Gminy Kłaj.

§ 4.

Uchwała wchodzi w życie po upływie 14 dni od dnia ogłoszenia w Dzienniku Urzędowym Województwa Małopolskiego, z mocą obowiązującą od 1 stycznia 2023 r.



Przewodniczący Rady Gminy

Sylwester Skoczek

Załącznik Nr 1 do uchwały Nr LIII/427/2022

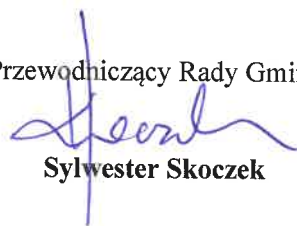
Rady Gminy Kłaj

z dnia 29 listopada 2022 r.

Stawki podatku dla pojazdów określonych w art. 8 pkt 2 ustawy o podatkach i opłatach lokalnych.

Liczba osi i dopuszczalna masa całkowita (w tonach)	Stawki podatku (w złotych)	
	Oś jezdna (osie jezdne) z zawieszeniem pneumatycznym lub zawieszeniem uznanym za równoważne	Inny system zawieszenia osi jezdnych
1	2	3
Dwie osie		
nie mniej niż 12 ton i mniej niż 13 ton	1882,00	1882,00
nie mniej niż 13 ton i mniej niż 14 ton	1882,00	1882,00
nie mniej niż 14 ton i mniej niż 15 ton	1882,00	1882,00
nie mniej niż 15 ton i więcej	1882,00	1882,00
Trzy osie		
nie mniej niż 12 ton i mniej niż 17 ton	1882,00	1882,00
nie mniej niż 17 ton i mniej niż 19 ton	1882,00	1882,00
nie mniej niż 19 ton i mniej niż 21 ton	1882,00	1882,00
nie mniej niż 21 ton i mniej niż 23 tony	1882,00	1882,00
nie mniej niż 23 tony i mniej niż 25 ton	1882,00	1984,00
nie mniej niż 25 ton i więcej	1882,00	1984,00
Cztery osie i więcej		
nie mniej niż 12 ton i mniej niż 25 ton	1882,00	1882,00
nie mniej niż 25 ton i mniej niż 27 ton	1882,00	1882,00
nie mniej niż 27 ton i mniej niż 29 ton	1882,00	2083,00
nie mniej niż 29 ton i mniej niż 31 ton	2143,00	2960,00
nie mniej niż 31 ton i więcej	2300,00	2960,00

Przewodniczący Rady Gminy



Sylwester Skoczek

Załącznik Nr 2 do uchwały Nr LIII/427/2022

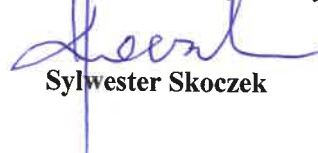
Rady Gminy Kłaj

z dnia 29 listopada 2022 r.

Stawki podatku dla pojazdów określonych w art. 8 pkt 4 ustawy o podatkach i opłatach lokalnych.

Liczba osi i dopuszczalna masa całkowita zespołu pojazdów: ciągnik siodłowy + naczepa, ciągnik balastowy + przyczepa (w tonach)	Stawka podatku (w złotych)	
	Oś jezdna (osie jezdne) z zawieszeniem pneumatycznym lub zawieszeniem uznanym za równoważne	Inny system zawieszeni a osi jezdnych
1	2	3
Dwie osie		
nie mniej niż 12 ton i mniej niż 18 ton	1454,00	1454,00
nie mniej niż 18 ton i mniej niż 25 ton	1454,00	1454,00
nie mniej niż 25 ton i mniej niż 31 ton	1454,00	1454,00
nie mniej niż 31 ton i do 36 ton włącznie	2374,00	2374,00
powyżej 36 ton	2374,00	2374,00
Trzy osie i więcej		
nie mniej niż 12 ton i do 36 ton włącznie	1882,00	2232,00
powyżej 36 ton i mniej niż 40 ton	1882,00	2232,00
nie mniej niż 40 ton i więcej	2500,00	3072,00

Przewodniczący Rady Gminy



Sylwester Skoczek

Załącznik Nr 3 do uchwały Nr LIII/427/2022

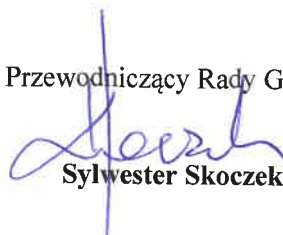
Rady Gminy Kłaj

z dnia 29 listopada 2022 r.

Stawki podatku dla przyczep i naczep określonych w art. 8 pkt 6 ustawy o podatkach i opłatach lokalnych.

Liczba osi i dopuszczalna masa całkowita zespołu pojazdów: naczepa/przyczepa + pojazd silnikowy (w tonach)	Stawka podatku (w złotych)	
	Oś jezdna (osie jezdne) z zawieszeniem pneumatycznym lub zawieszeniem uznanym za równoważne	Inny system zawieszenia osi jezdnych
1	2	3
Jedna oś		
nie mniej niż 12 ton i mniej niż 18 ton	1148,00	1148,00
nie mniej niż 18 ton i mniej niż 25 ton	1148,00	1148,00
nie mniej niż 25 ton i do 36 ton włącznie	1148,00	1148,00
powyżej 36 ton	1148,00	1148,00
Dwie osie		
nie mniej niż 12 ton i mniej niż 28 ton	1148,00	1148,00
nie mniej niż 28 ton i mniej niż 33 tony	1148,00	1148,00
nie mniej niż 33 tony i do 36 ton włącznie	1148,00	1672,00
powyżej 36 ton i mniej niż 38 ton	1148,00	1672,00
nie mniej niż 38 ton i więcej	1600,00	2120,00
Trzy osie i więcej		
nie mniej niż 12 ton i do 36 ton włącznie	1454,00	1454,00
powyżej 36 ton i mniej niż 38 ton	1454,00	1454,00
nie mniej niż 38 ton i powyżej	1454,00	1663,00

Przewodniczący Rady Gminy



Sylwester Skoczek